




KNIPPEN MAAR!

ZOETHOUDERTJE



MONSTERLIJKE MONDJES

MONSTERLIJKE MONDJES

Vouw een strook papier dubbel. Het kind knipt bij de vouwrand een halve cirkel. Dit is een mond. Rondom de mond tekenen kinderen hun monstertje. Daarna vouwen ze de mond zigzaggend naar binnen. Tijd om te happen!



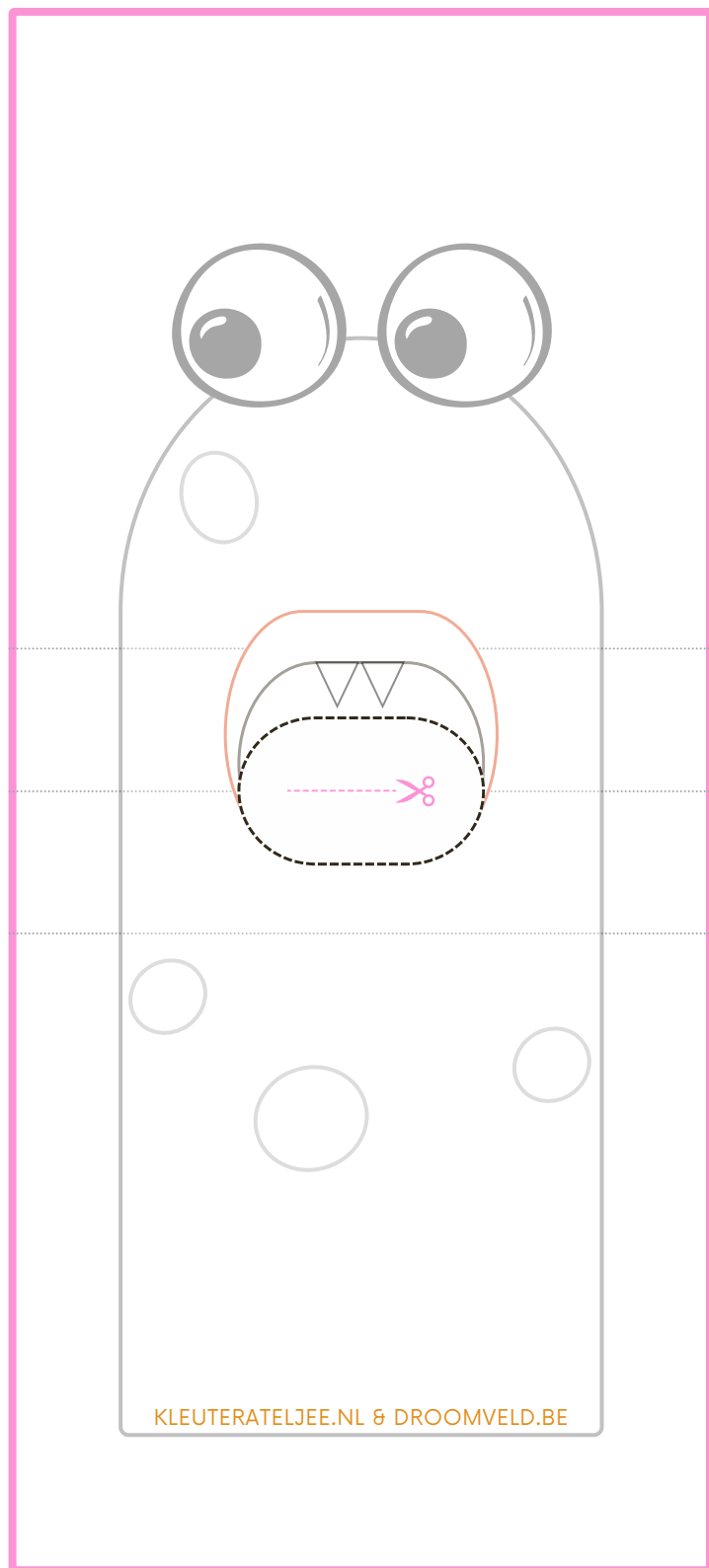
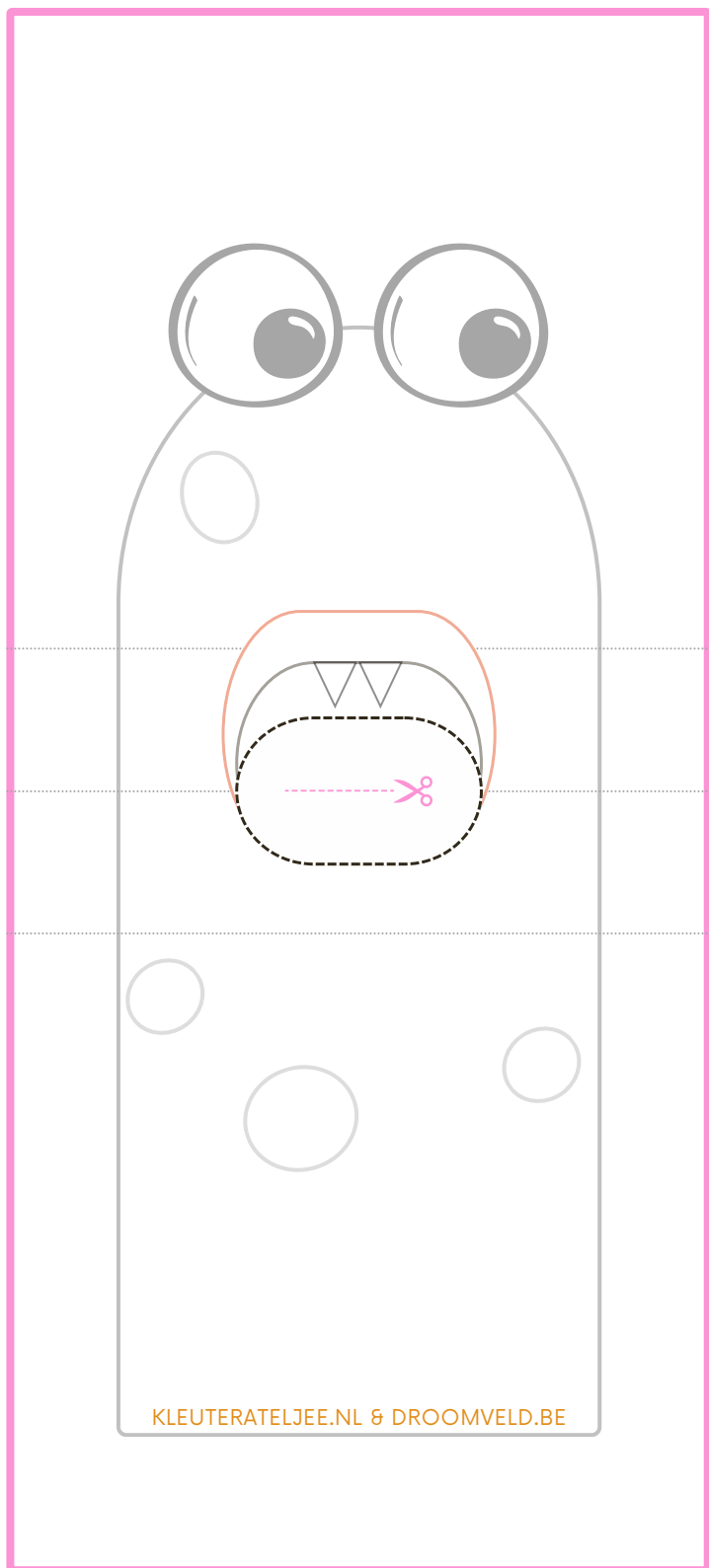
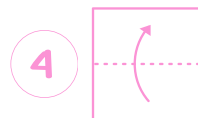
KNIPDOOS

KNIPDOOS

Doe wol, lint en papier samen in een doos en laat kinderen vrij experimenteren.

MONSTERMONDJE

Uit: "Knippen maar! 10 leuke knipactiviteiten"



Dit "zoethoudertje" is een gratis download van



**VANAF 22 FEBRUARI 2025
VERKRIJGBAAR:**



"KNIPPEN MAAR!"

Een bundel met 10 leuke knipactiviteiten, handige knipbladen en de leerlijn van het leren knippen.

Te shoppen via onderstaande linkjes:

[KLEUTERATELJEE](https://www.kleuterateljee.nl)

[DROOMVELD](https://www.droomveld.be)